


帆船飲食集團有限公司
訂餐流動應用程式

Smenu 點餐易

查詢熱線24709015 Whatsapp 61900132

下載「點餐易 Smenu」程式

1. 掃描 QR CODE 下載



歡迎

繁 Eng



登錄ID: 000100100001

密碼: 12345678

登入

[忘記密碼/帳號](#)

版本: 1.2.5

Copyright © Sailing Boat Catering Group Limited

登入帳戶步驟：

- 登錄ID及密碼

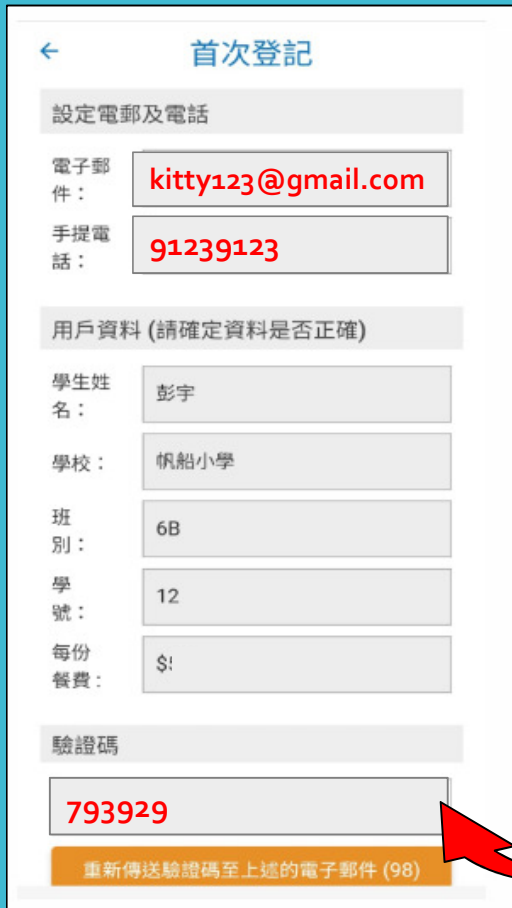
首次登入的帳戶號碼ID 及密碼已印在通告上

班別：6B	登錄ID: 000100100001
學生姓名：彭宇	首次密碼：12345678



設定帳戶步驟：

- 設定帳戶（輸入家長的電子郵件及手提電話）
- 驗證帳戶（家長電郵箱會收到驗證碼，輸入驗證碼並提交啟動帳戶）
- 閱讀及同意使用條款及隱私政策



← 首次登記

設定電郵及電話

電子郵件：

手提電話：

用戶資料 (請確定資料是否正確)

學生姓名：

學校：

班別：

學號：

每份餐費：

驗證碼

重新傳送驗證碼至上述的電子郵件 (98)






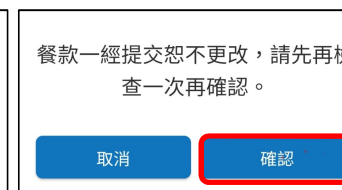
設定帳戶步驟：

- 家長亦可自行變更密碼(8個數字)及設定語言(繁體中文或ENGLISH)



訂餐步驟：

1. 選擇訂餐
2. 家長請留意學生姓名是否正確
(尤其有多過一個子女的帳戶，以免用錯帳戶)
3. 每期的訂餐日數及週數將會顯示
4. 於每日四個餐款N、A、B、C中點選其一
5. 按餐款旁的符號 
(可參考每個餐款的成份，卡路里及其他資訊)
6. 當已全部點選餐款可按**下一步**
7. 一經提交恕不更改，請家長自行檢查再確認提交


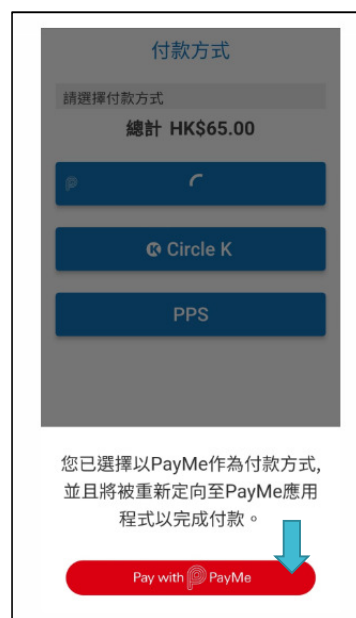
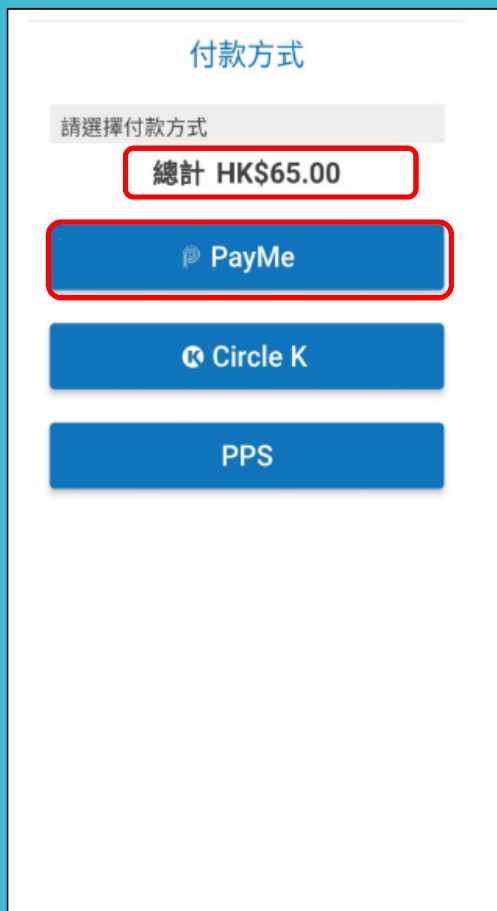


付款步驟 - PayMe

1. 系統會自動計算應繳的餐費(如有退款亦會直接扣減)

2. 如選擇以**PayMe**作為付款方式：

- 如家長非**PayMe**用戶須先安裝及開立戶口(掃瞄QR可參考官網資料)
- 點按開啟**PayMe**>系統會自動連接家長的程式> 按向商店付款 >完成



開立Payme

<https://payme.hsbc.com.hk/zh-hk/personal>



付款方式

請選擇付款方式

總計 HK\$65.00

PayMe

Circle K

PPS

付款



家長到 Circle K 付款時,請出示此二維碼。

Circle K

姓名	伍卓鋒
訂餐期數	2023-M5
收款賬單號	2304120000004
賬單類別	00
繳付金額	\$65.00

付款步驟 - Circle K

1. 系統會自動計算應繳的餐費
(如有退款亦會直接扣減)

2. 如選擇以 Circle K 作為付款方式：

- 點按開啟 Circle K 系統會出現一個二維碼 QR Code
- 家長到 Circle K 交費時請向櫃員出示二維碼及繳付金額
- 家長毋須交回收據，但可自行保存或拍照作憑證

付款方式

請選擇付款方式

總計 HK\$65.00

PayMe

Circle K

PPS

商戶名稱： SAILING BOAT LUNCHEON PRODUCTION LIMITED
參考編號： 20230324AAP00007
繳付金額： HK\$ 250.00

我已細閱並特此接受繳費靈服務使用一般條款及條件。

閣下成功以 PPS 繳費予「信貸財務」及「證券公司」交易，均會收到手機短訊提示。

8位數字繳費靈戶口號碼或戶口名稱：

繳費靈網上密碼：

付款步驟 - PPS 繳費靈

1. 系統會自動計算應繳的餐費
(如有退款亦會直接扣減)
2. 如選擇以 **PPS 繳費靈** 作為付款方式：
 - 如家長非**PPS**用戶須先安裝及開立戶口
(掃瞄QR可參考官網資料)
 - 點按開啟**PPS** > 系統會自動連接家長的**PPS** 程式
 - **細閱條款及條件**
 - 輸入8位數字繳費靈戶口號碼或戶口名稱
 - 輸入繳費靈網上密碼 > 按繼續
 - 輸入出現在手提電話上的6位數字「一次有效密碼」
 - 等候直至付款完成



如何開立PPS繳費靈戶口

https://www.ppschk.com/index_c.html



如何開立PPS繳費靈



繳費靈手機服務

繳費靈手機服務

<https://www.ppschk.com/mobileppsSmart/chi/mobilepps.html>





訂餐



訊息中心



訂餐紀錄



查看結餘



帳戶管理



設定



帳戶管理

用戶資料：

帳戶編號: 000110901390

學生姓名: TEST 6W 45

學校:

班別: 6W

學號: 45

每份餐費: \$23.0

資助計劃: 在校免費午膳資助

資助開始日期: 2023-02-01 00:00:00

資助結束日期: 2023-07-31 00:00:00

付款步驟 - 免費午膳資助

1. 獲免費午膳資助的學生毋須交費，系統會直接跳過付款步驟，完成訂餐
2. 家長可選擇帳戶管理查閱是否已獲資助



訂餐



訊息中心



訂餐紀錄



查看結餘



帳戶管理



設定

訂餐紀錄

學生姓名:

班別: 6B

2023-M5

訂單號碼: 20230417191325447

訂購日期: 由 5月2日 至 5月31日

訂購餐數: 13

提交日期: 4/17/2023

付款方式: PayMe

交易狀態: **Payment Success**

成功交易日期: 4/17/2023 7:22:22 PM

詳情

2023-M5

第1週

- 02 May A. 葡汁魚柳蒜麥飯
加配: 沒有 詳情 取消
- 03 May A. 豆乳豬肉鬆蒸蛋紅米飯
加配: 沒有 詳情 取消
- 05 May N. 粟米甘筍蒸蛋飯
加配: 沒有 詳情 取消

第2週

- 08 May A. 台式香菇豬肉粒蒜麥飯
加配: 沒有 詳情 取消
- 11 May N. 粟米白汁素肉粒飯
加配: 沒有 詳情 取消
- 12 May N. 蕃茄炒蛋飯 詳情 取消

查閱訂餐步驟:

1. 選擇訂餐紀錄
2. 會顯示每期訂餐紀錄
3. 按詳情可查閱已選餐款

← 2023-M5

第1週

02 May A. 葡汁魚柳藜麥飯
加配：沒有 退餐申請

03 May A. 豆乳豬肉鬆蒸蛋紅米飯
加配：沒有 退餐申請

05 May N. 粟米甘筍蒸蛋飯
加配：沒有 退餐申請

第2週

08 May A. 台式香菇豬肉粒藜麥飯
加配：沒有 退餐申請

11 May N. 粟米白汁素肉粒飯
加配：沒有 退餐申請

12 May M. 蕃茄炒蛋飯 退餐申請

← 2023-M5

第1週

02 May A. 葡汁魚柳藜麥飯
加配：沒有 退餐申請

03 May A. 豆乳豬肉鬆蒸蛋紅米飯
加配：沒有 退餐申請

申請退餐

學生姓名： 彭宇 (000100000297)

退餐日子： 2023-05-03

退餐原因(選填)： 請選擇

本人已閱讀並同意退餐條款。

提交申請

← 2023-M5

第1週

02 May A. 葡汁魚柳藜麥飯
加配：沒有 退餐申請

03 May A. 豆乳豬肉鬆蒸蛋紅米飯
加配：沒有 待審批

05 May N. 粟米甘筍蒸蛋飯
加配：沒有 退餐申請

第2週

08 May A. 台式香菇豬肉粒藜麥飯
加配：沒有 退餐申請

11 May N. 粟米白汁素肉粒飯
加配：沒有 退餐申請

12 May N. 蕃茄炒蛋飯
加配：沒有 退餐申請

申請退餐步驟：

1. 選擇訂餐紀錄
2. 按詳情查閱已點選的餐款
3. 在退餐的日期旁按X退餐申請
4. 選擇退餐原因
(只接受因事/病請假之退餐)
5. 閱讀及同意退餐條款
6. 退餐申請將待審批
(經審批後退款結餘會顯示查看結餘內)

← 查看結餘

學生姓名 彭宇

帳戶結餘 **\$ 0.00**

未退還退餐天數 1

歡迎

繁 Eng



登入

忘記密碼/帳號

版本: 1.2.5

Copyright © Sailing Boat Catering Group Limited

? 常見問題Q&A

如有多過一個子女，是否需要逐一登記及辦理訂購？

答：是。由於系統會獨立記錄每位學生的訂購資料，因此需要逐一為每位子女登記及辦理訂購。不過，家長可以用相同的電子郵件箱及手提電話來設定帳戶。

如忘記學生帳戶號碼或密碼？

答：如忘記學生帳戶號碼，可以電郵 cs@sailingboat.com.hk 或於辦公時間內致電帆船客務部 24709015或WHATSAPP 61900132查詢。

如忘記密碼可按忘記密碼，輸入學生帳戶號碼，系統會發送新密碼到家長已登記之電郵箱。